



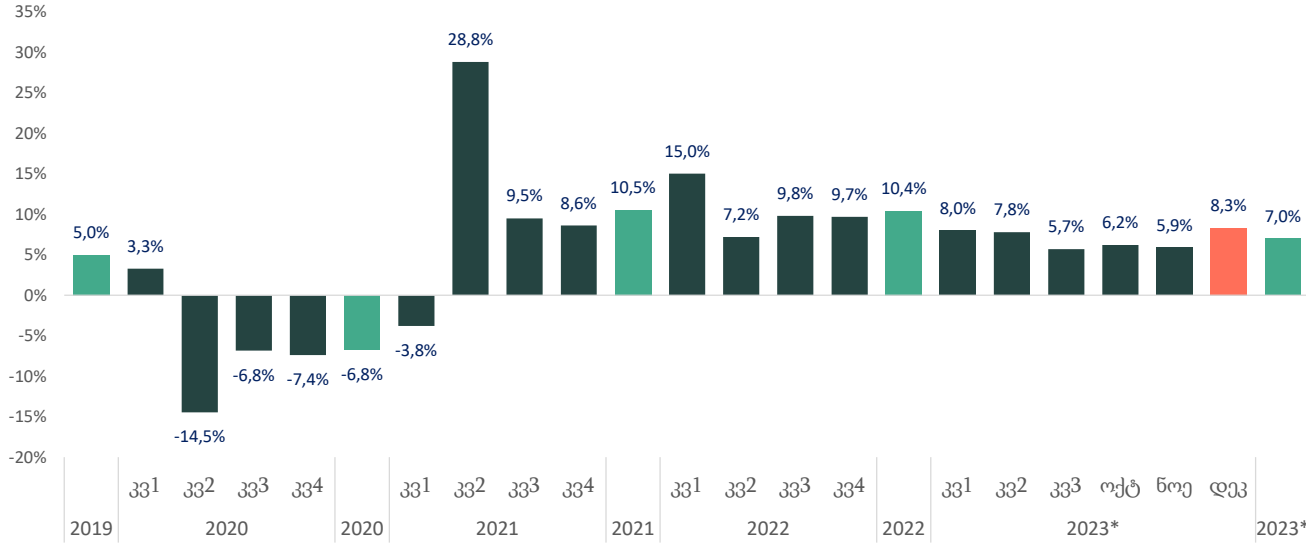
მიმდინარე ეკონომიკური ტენდენციები

იანვარი, 2024

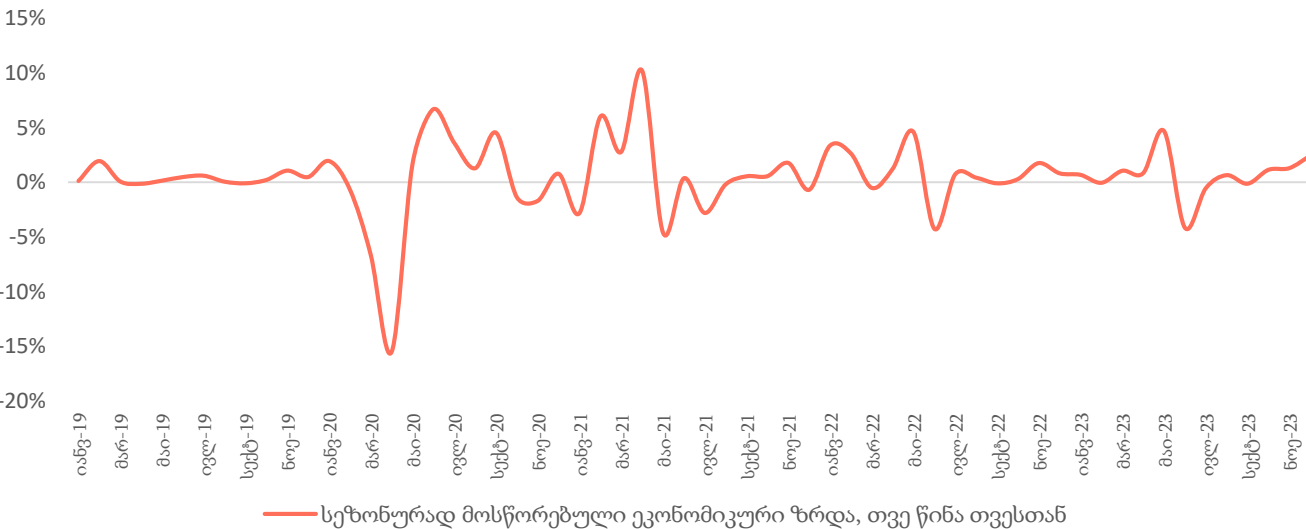
- 2023 წლის დეკემბერში, სტატისტიკის ეროვნული სამსახურის წინასწარი შეფასებით, რეალური მშპ-ს ზრდის ტემპმა შეადგინა 8.3 პროცენტი, ხოლო 2023 წლის საშუალო ზრდა 7.0 პროცენტზე დაფიქსირდა
- იანვარში წლიურმა ინფლაციამ შეადგინა 0 პროცენტი და საბაზო ინფლაცია გაუტოლდა 1.4 პროცენტს
- დეკემბერში ექსპორტი შემცირდა წლიურად 7.5 პროცენტით და იმპორტი შემცირდა წლიურად 11.3 პროცენტით, რამაც შეამცირა სავაჭრო დეფიციტი 13.6 პროცენტით წლიურად და გაუტოლდა 790 მლნ აშშ დოლარს
- დეკემბრის რეალური ეფექტური გაცვლითი კურსი გაიყარდა 2.1 პროცენტით წინა წლის შესაბამის პერიოდთან შედარებით და გაუფასურდა 0.01 პროცენტით წინა თვესთან
- იანვარში საქართველოს ეროვნულმა ბანკმა მონეტარული პოლიტიკის განაკვეთი 9.0 პროცენტამდე შეამცირა

დეკემბერი ეკონომიკურმა ზრდამ 8.3 პროცენტი შეადგინა

ეკონომიკური ზრდა, % წ/წ

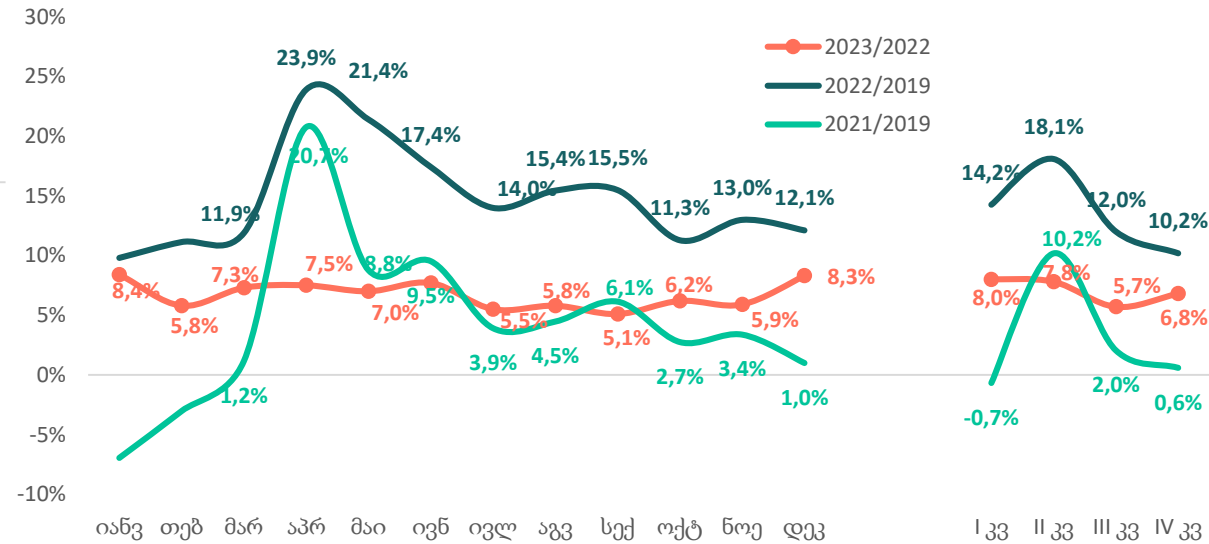


ეკონომიკური ზრდა, % თ/თ



- წინასწარი შეფასებით, 2023 წლის დეკემბერში, წინა წლის შესაბამის პერიოდთან შედარებით, რეალური მთლიანი შიდა პროდუქტის ზრდამ 8.3 პროცენტი შეადგინა, 2023 წლის IV კვარტლის ეკონომიკური ზრდის საშუალო მაჩვენებელი 6.8 პროცენტია, ხოლო 2023 წლის საშუალო ზრდა 7.0 პროცენტზე დაფიქსირდა. სეზონურად მოსწორებულმა ეკონომიკურმა ზრდამ ნოემბერში წინა თვესთან შედარებით 2.4 პროცენტი შეადგინა.
- 2023 წლის დეკემბერში, წინა წლის შესაბამის პერიოდთან შედარებით ზრდა შეინიშნებოდა შემდეგ საქმიანობებში: მშენებლობა, დამამუშავებელი მრეწველობა, საფინანსო და სადაზღვეო საქმიანობა, ინფორმაცია და კომუნიკაცია.
- კლება დაფიქსირდა ენერგეტიკის და უძრავი ქონების სექტორებში.

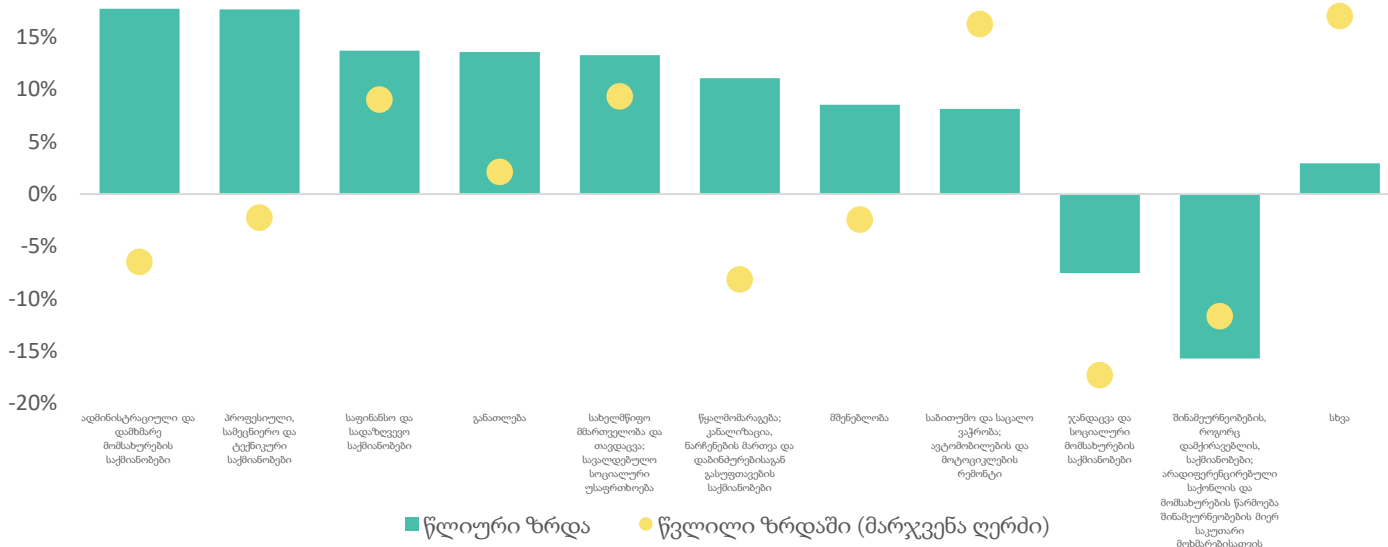
ეკონომიკური ზრდა 2023-2019



წყარო: საქსტატი, საქართველოს ფინანსთა სამინისტრო

2023 წლის მესამე კვარტალში რეალური მშპ საშუალოდ გაიზარდა 5.7 პროცენტით

მშპ-ს რეალური ზრდა ეკონომიკური საქმიანობის მიხედვით, 2023 III კვარტალი



- წინასწარი შეფასებით, 2023 წლის მესამე კვარტალში ეკონომიკა 5.7 პროცენტით გაიზარდა, ხოლო მეორე კვარტალში, წინა წლის შესაბამის პერიოდთან შედარებით, რეალური მთლიანი შიდა პროდუქტი გაიზარდა 7.8 პროცენტით. 2023 წლის მესამე კვარტალის ზრდა 2019 წლის მესამე კვარტალთან შედარებით 19.1 პროცენტთან ზრდას გულისხმობს.
- 2023 წლის მესამე კვარტალში მშპ-ს რეალური ზრდის მიმართულებით მნიშვნელოვანი წვლილი შეიტანა შემდეგმა დარგებმა:
 - ადმინისტრაციული და დამხმარე მომსახურების საქმიანობები 17.7% (0.2 პ.პ.)
 - პროფესიული, სამეცნიერო და ტექნიკური საქმიანობები 17.6% (0.4 პ.პ.)
 - საფინანსო და სადაზღვევო საქმიანობები 13.7% (0.9 პ.პ.)
 - განათლება 13.6% (0.6 პ.პ.)
 - სახელმწიფო მმართველობა და თავდაცვა; სავალდებულო სოციალური უსაფრთხოება 13.3% (0.9 პ.პ.)
 - წყალმომარაგება; კანალიზაცია, ნარჩენების მართვა და დაბინძურებისაგან გასუფთავების საქმიანობები 11.1% (0.1 პ.პ.)
 - მშენებლობა: 8.5% (0.4 პ.პ.)
 - საბითუმო და საცალო ვაჭრობა; ავტომობილების და მოტოციკლების რემონტი: 8.1% (1.2 პ.პ.)
- კლების მიმართულებით მნიშვნელოვანი წვლილი შეიტანა შემდეგმა დარგებმა:
 - ჯანდაცვა და სოციალური მომსახურების საქმიანობები : -7.5% (-0.3 პ.პ.)
 - შინამეურნეობების, როგორც დამჭირავებლის, საქმიანობები: -15.7% (-0.02 პ.პ.)

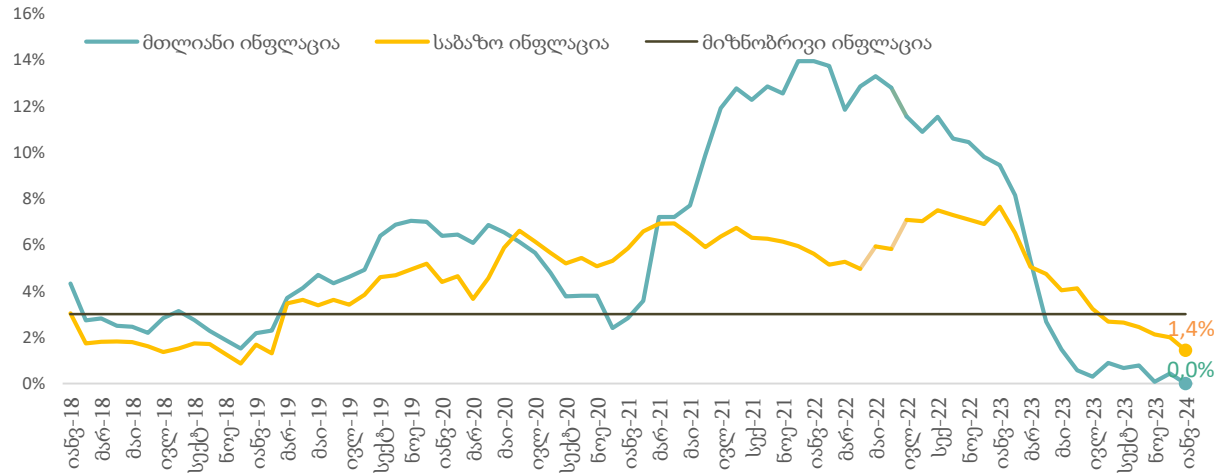
მშპ ეკონომიკური საქმიანობის მიხედვით, 2023 III კვარტალი



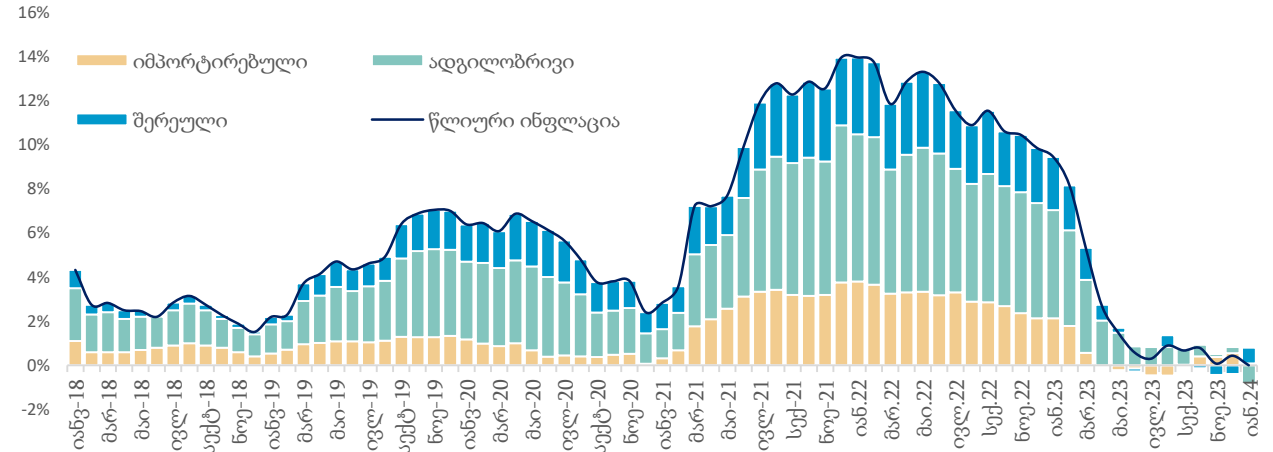
წყარო: საქსტატი

ინვერსიის წლიური ინფლაციის შიდაგინაო პროცენტი

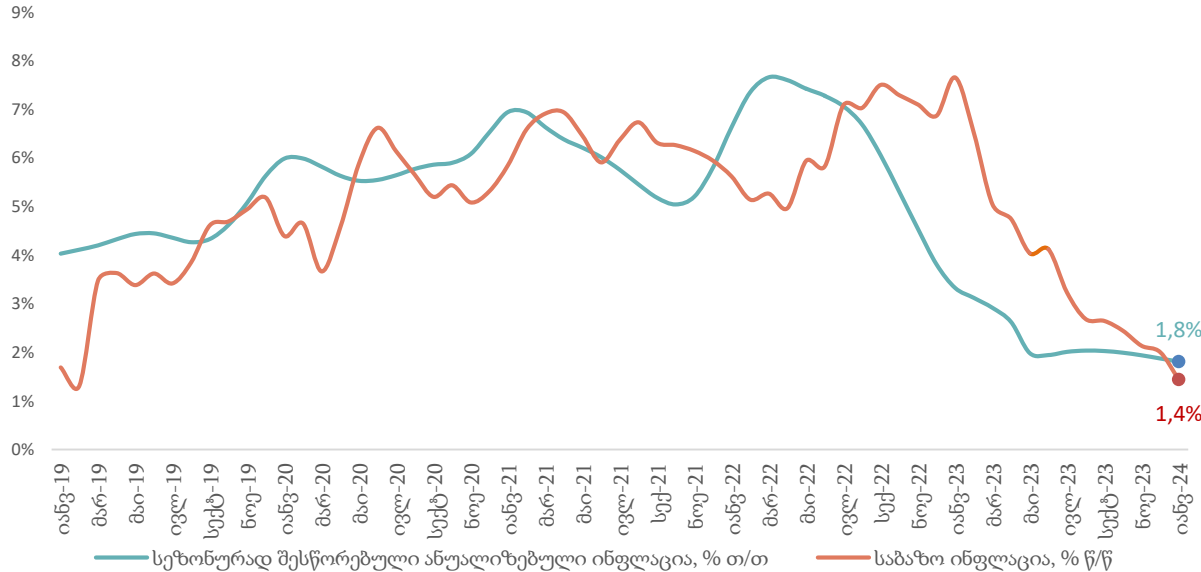
მთლიანი და საბაზო ინფლაცია, % წ/წ



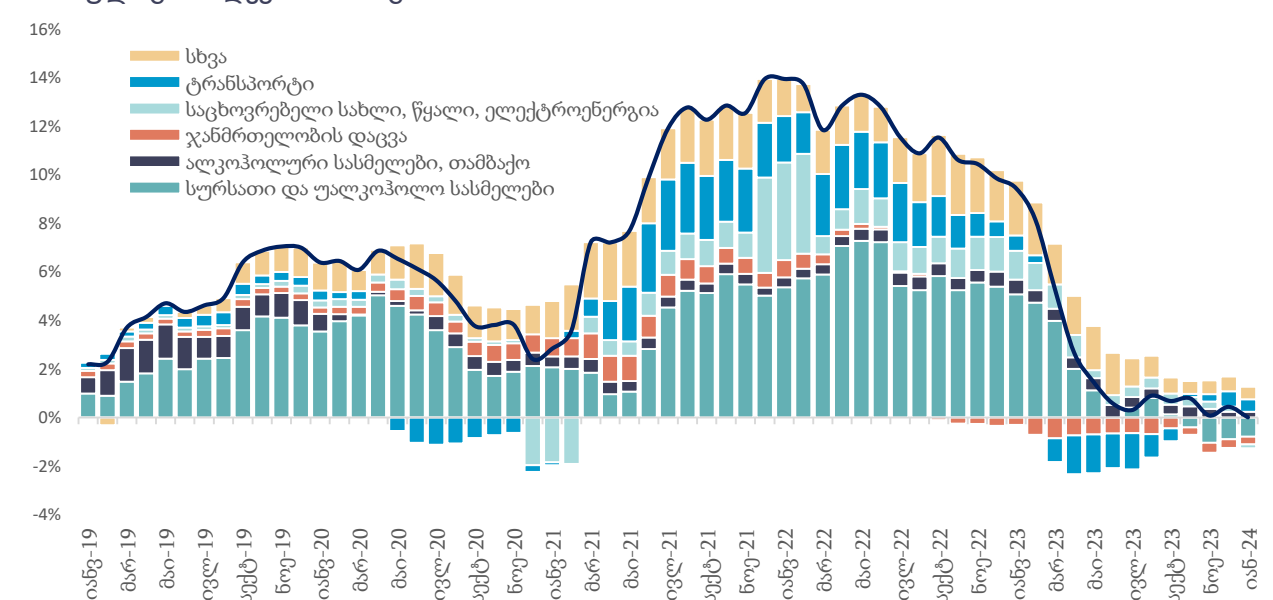
ინფლაციის დეკომპოზიცია



საბაზო ინფლაცია



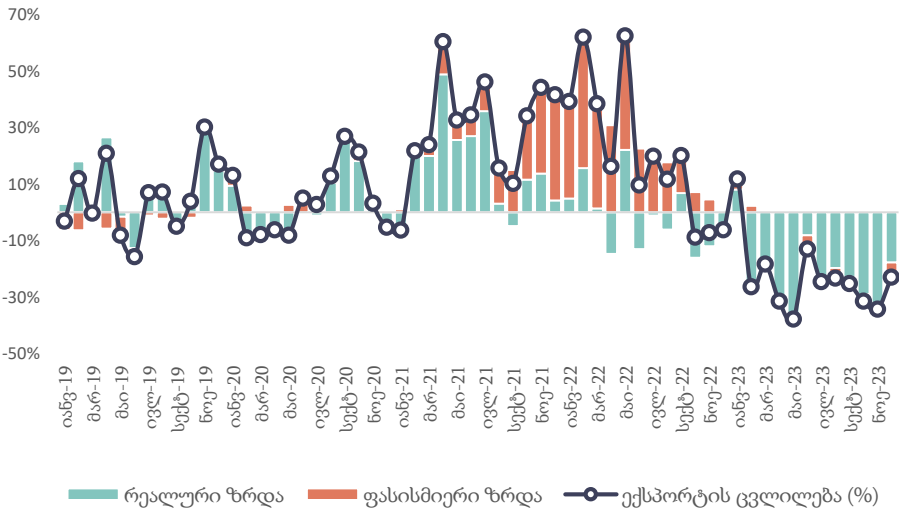
ინფლაციის დეკომპოზიცია



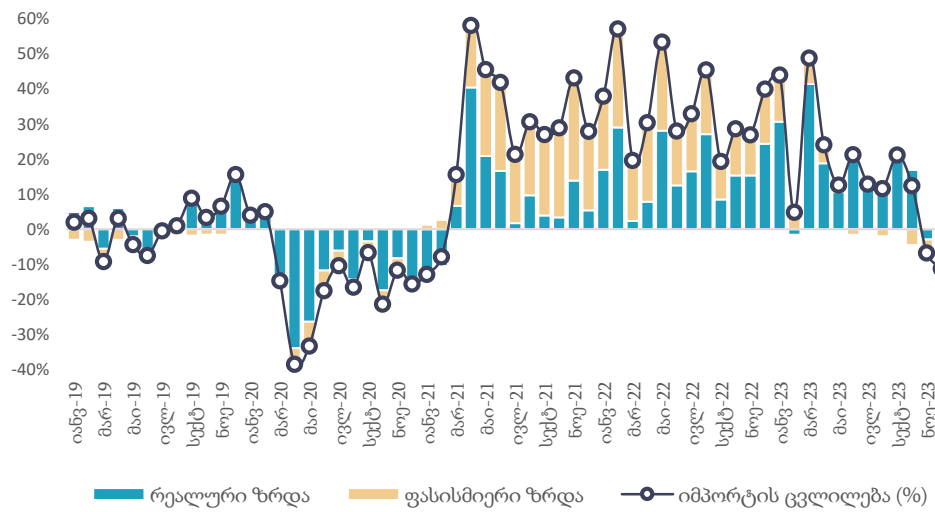
წყარო: საქსტატი, სებ, საქართველოს ფინანსთა სამინისტრო

სავაჭრო დეფიციტი დაკმაბარში წლიურად შემცირდა 13.6 პროცენტით

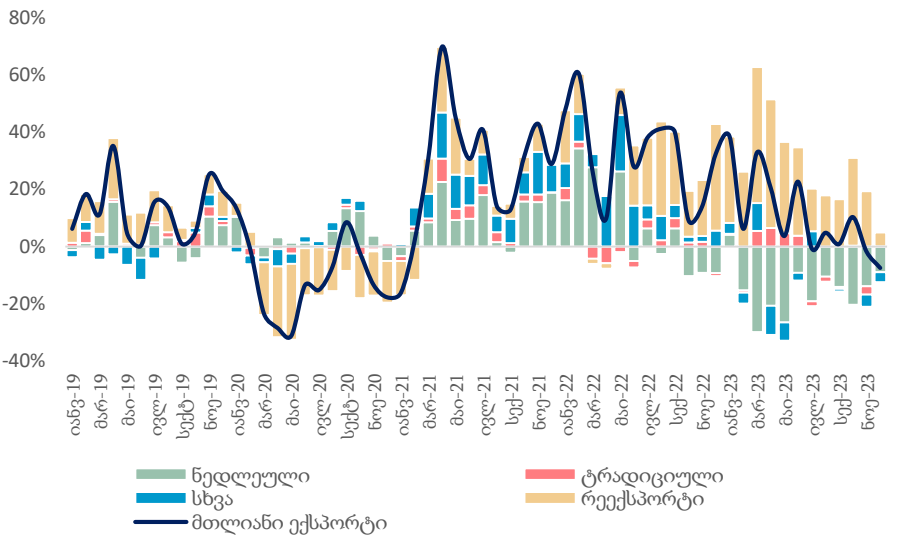
ადგილობრივი ექსპორტის ცვლილება, % წ/წ



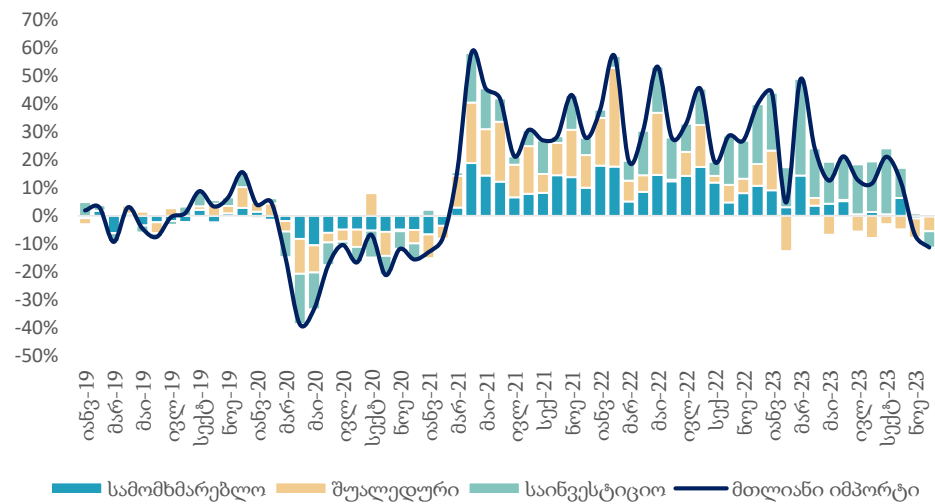
იმპორტის ცვლილება, % წ/წ



ექსპორტის ცვლილების დეკომპოზიცია, % წ/წ



იმპორტის ცვლილების დეკომპოზიცია, % წ/წ

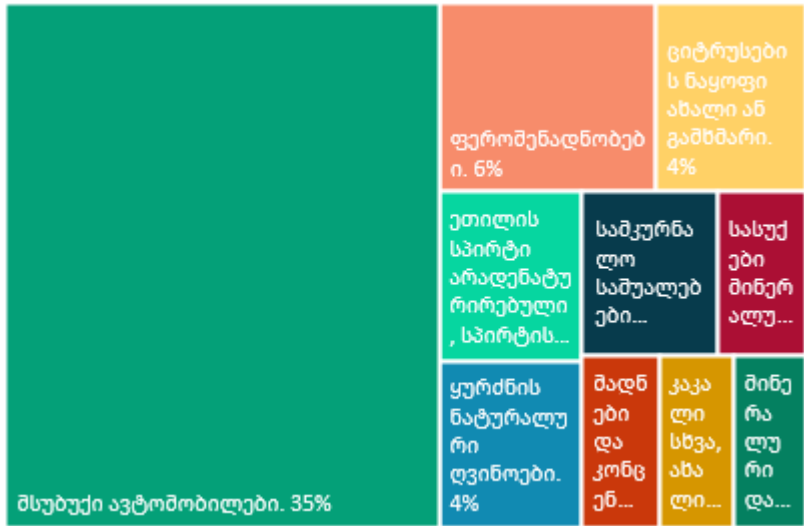


- დეკემბერში ექსპორტი წლიურად შემცირდა 7.5 პროცენტით და გაუტოლდა 514.2 მლნ აშშ დოლარს.
- ადგილობრივი ექსპორტი წლიურად შემცირდა 23.0 პროცენტით და გაუტოლდა 229.5 მლნ აშშ დოლარს.
- იმპორტი წლიურად შემცირდა 11.3 პროცენტით და გაუტოლდა 1 303.7 მლნ აშშ დოლარს.
- სავაჭრო დეფიციტი წლიურად შემცირდა 13.6 პროცენტით და გაუტოლდა 789.5 მლნ აშშ დოლარს.
- რეექსპორტის წვლილმა ექსპორტის ზრდაში შეადგინა 4.8 პროცენტი (10.4 %წ/წ), ხოლო ნედლეულის ექსპორტმა შეიტანა უარყოფითი 9.0 პროცენტის წვლილი (-42.4 %წ/წ).
- საინვესტიციო, სამომხმარებლო და შუალედური საქონლის იმპორტის წვლილმა იმპორტის წლიურ ზრდაში შეადგინა -5.7, -0.2 და -5.3 პროცენტი, შესაბამისად.

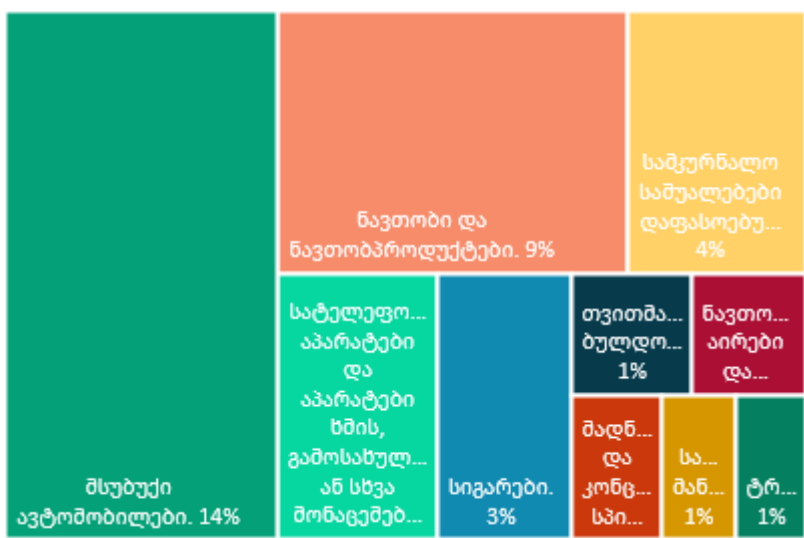
წყარო: საქსტატი, საქართველოს ფინანსთა სამინისტრო

საერთაშორისო ვაჭრობა ხასიათდება სტაბილური დივერსიფიკაციით

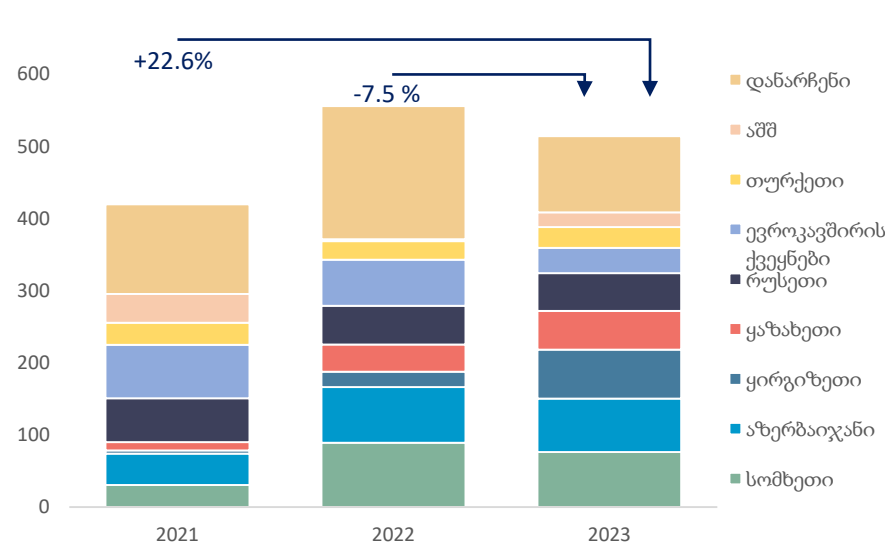
ექსპორტის ტოპ 10 საქონელი, მთლიანი ექსპორტის %



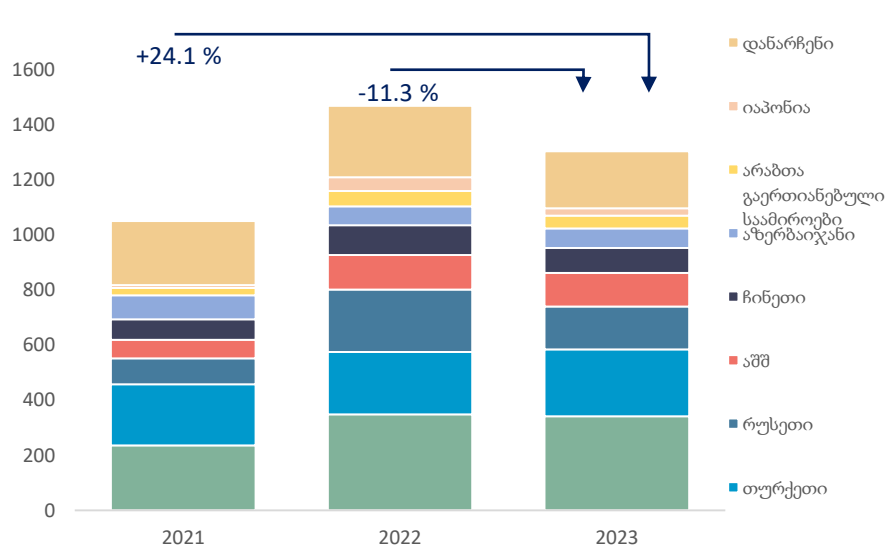
იმპორტის ტოპ 10 საქონელი, მთლიანი იმპორტის %



ექსპორტი ქვეყნების მიხედვით, დეკემბერი



იმპორტი ქვეყნების მიხედვით, დეკემბერი

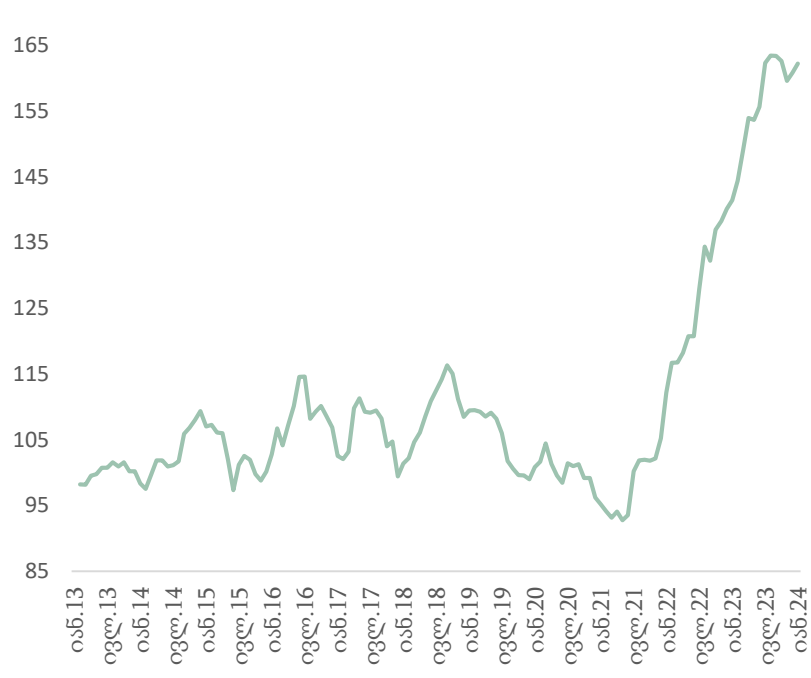


- ექსპორტის ტოპ საქონელი:**
 - მსუბუქი ავტომობილები: 179.6 მლნ. აშშ დოლარი - მთლიანი ექსპორტის 34.9 პროცენტი.
 - ფეროშენადნობები: 32.3 მლნ აშშ დოლარი - 6.3 პროცენტი.
 - ციტრუსების ნაყოფი ახალი ან გამხმარი: 22.1 მლნ. აშშ დოლარი - 4.3 პროცენტი.
- იმპორტის ტოპ საქონელი:**
 - მსუბუქი ავტომობილები: 178.3 მლნ. აშშ დოლარი - მთლიანი იმპორტის 13.7 პროცენტი.
 - ნავთობი და ნავთობპროდუქტები: 113.9 მლნ აშშ დოლარით - 8.7 პროცენტი.
 - სამკურნალო საშუალებები დაფასოებული: 57.6 მლნ აშშ დოლარით - 4.4 პროცენტი.
- ექსპორტის ტოპ ქვეყნები:**
 - სომხეთი: 76.2 მლნ. აშშ დოლარი, - 14.8 პროცენტი.
 - აზერბაიჯანი: 74.3 მლნ. აშშ დოლარი, - 14.4 პროცენტი.
 - ყირგიზეთი: 67.7 მლნ. აშშ დოლარი - 13.2 პროცენტი.
- იმპორტის ტოპ ქვეყნები:**
 - თურქეთი: 242.9 მლნ. აშშ დოლარი, - 26.2 პროცენტი.
 - რუსეთი: 155.4 მლნ. აშშ დოლარი - 11.9 პროცენტი.
 - აშშ: 121.8 მლნ. აშშ დოლარი - 9.3 პროცენტი.

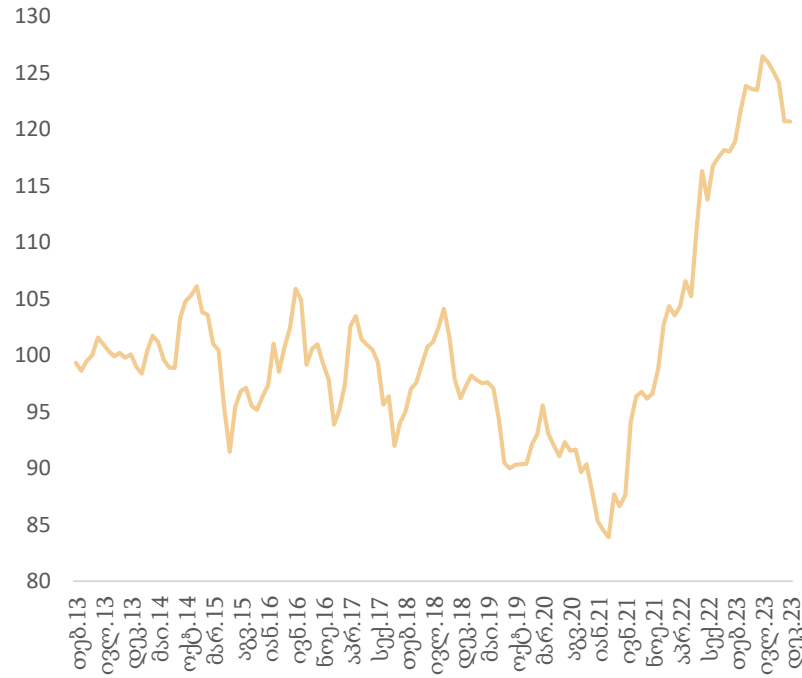
წყარო: საქსტატი

დეკემბერი რეალური ეფექტური გაცვლითი კურსი 2.1 პროცენტით გაიყარდა

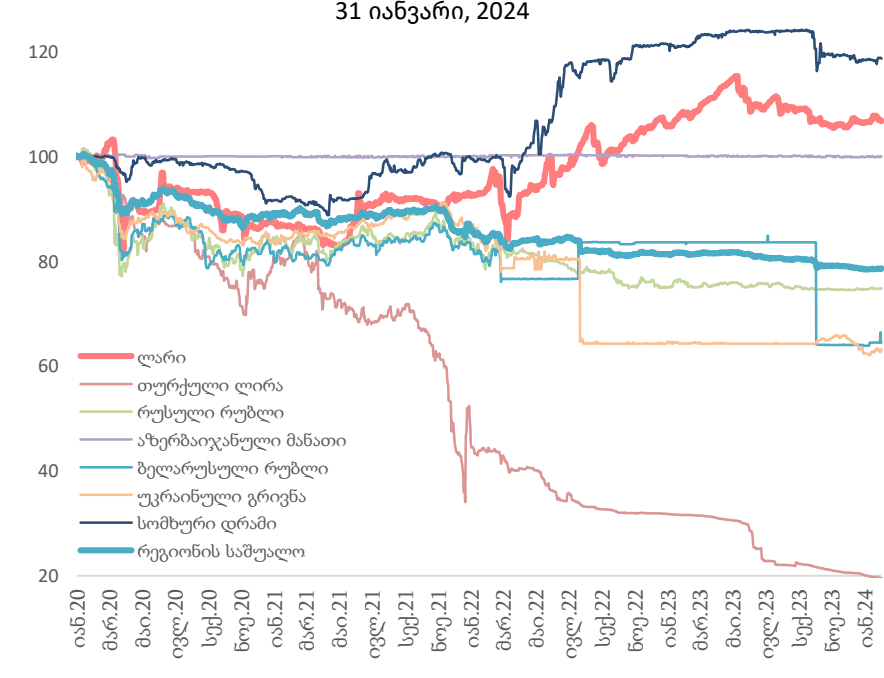
ნომინალური ეფექტური გაცვლითი კურსი



რეალური ეფექტური გაცვლითი კურსი



ვალუტების კურსები აშშ დოლართან მიმართებაში



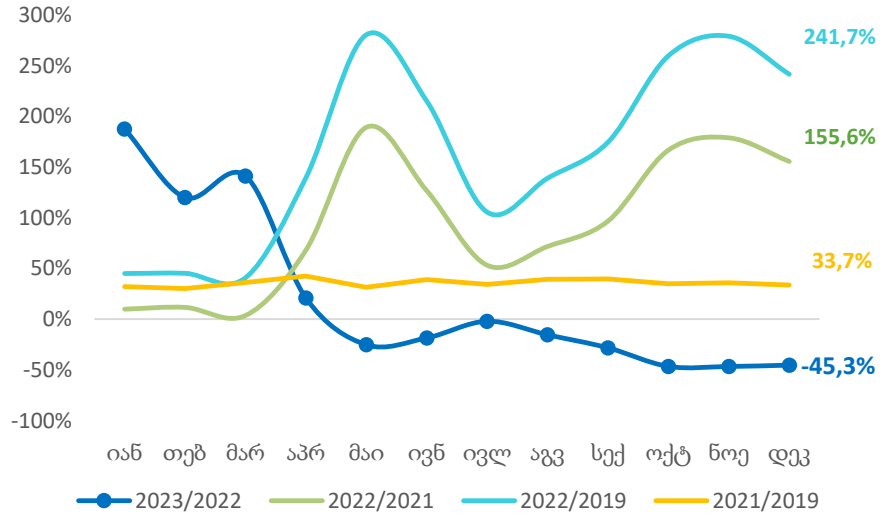
შენიშვნა: ზრდა ნიშნავს გამყარებას

	1 თებერვალი, 2024	1 თებ 2024 - 1 იან 2023	1 თებ 2024 - 1 იან 2022
ევრო	2.9044	▼ -0.7%	▲ 20.5%
აშშ დოლარი	2.6818	▲ 0.8%	▲ 15.2%
თურქული ლირა	0.0883	▲ 63.4%	▲ 161.8%
რუსული რუბლი	0.0299	▲ 22.9%	▲ 37.9%
ნომინალური ეფექტური გაცვლითი კურსი	188.64	▲ 14.6%	▲ 43.9%
რეალური ეფექტური გაცვლითი კურსი (დეკემბერი 2023)	148.47	▲ 2.3%	▲ 17.5%

წყარო: საქართველოს ეროვნული ბანკი (სებ)

2023 წლის დეკემბერში დაფიქსირდა წმინდა ფულადი გზავნილების 45.3 პროცენტული კლება

წმინდა ფულადი გზავნილები, 2023-2019

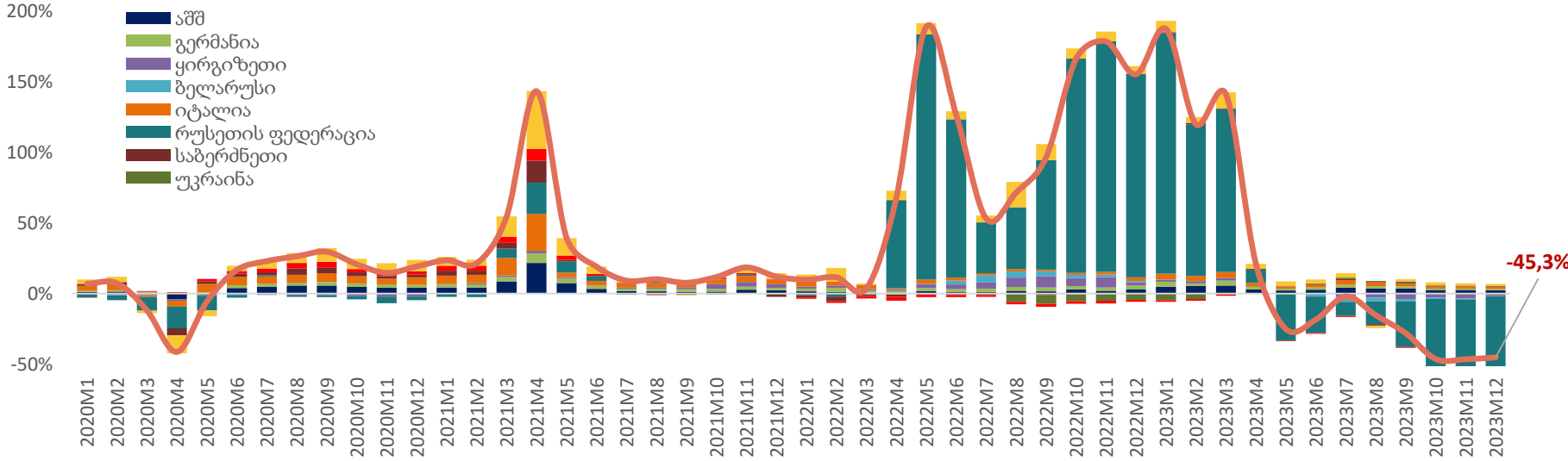


წმინდა ფულადი გზავნილები, დეკემბერი 2023

ქვეყანა	წმინდა ფულადი გზავნილები (მლნ აშშ დოლარი)	ცვლილება, %წ/წ	წვლილი ზრდაში, კპ
რუსეთი	63.9	-79.6	-49.8
იტალია	48.8	15.3	1.3
აშშ	44.7	38.1	2.5
საბერძნეთი	21.0	11.2	0.4
გერმანია	20.7	30.0	1.0
ისრაელი	20.5	10.5	0.4
სხვა	54.7	-8.7	-1.0

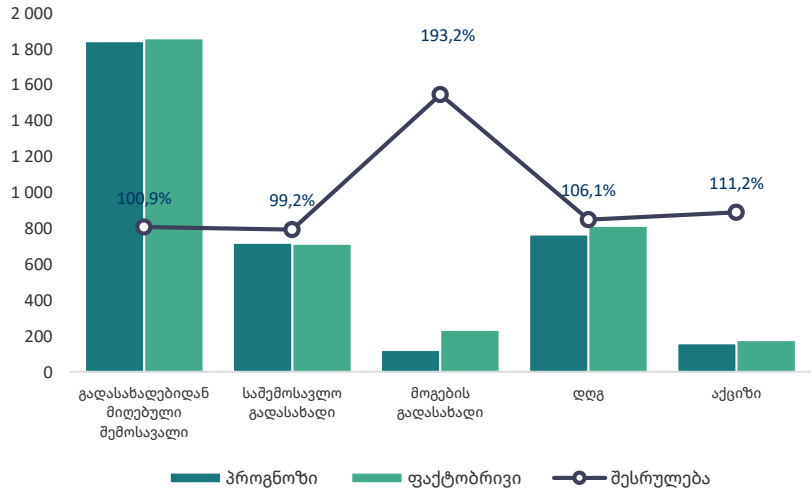
- 2023 წლის დეკემბერში წმინდა ფულადი გზავნილებმა შეადგინა 274.3 მილიონი აშშ დოლარი, რაც წინა წლის ანალოგიურ პერიოდთან შედარებით 45.3 პროცენტით ნაკლებია, ხოლო 2019 წელთან შედარებით 86.9 პროცენტით მეტია.
- წმინდა ფულადი გზავნილები გაიზარდა:
 - იორდანია: 340.3 პროცენტი (0.2 კ.პ. მთლიან ზრდაში კონტრიბუცია).
 - აშშ: 38.1 პროცენტი (2.5 კ.პ. მთლიან ზრდაში კონტრიბუცია).
 - ყაზახეთი: 25.3 პროცენტი (0.5 კ.პ. მთლიან ზრდაში კონტრიბუცია).
- წმინდა ფულადი გზავნილები შემცირდა:
 - ტაჯიკეთი: -86.6 პროცენტი (-0.7 კ.პ. მთლიან ზრდაში კონტრიბუცია)
 - ყირგიზეთი: -81.3 პროცენტი (-1.7 კ.პ. მთლიან ზრდაში კონტრიბუცია)
 - რუსეთი: -79.6 პროცენტი (-49.8 კ.პ. მთლიან ზრდაში კონტრიბუცია)
 - თურქეთი: -50.0 პროცენტი (-0.2 კ.პ. მთლიან ზრდაში კონტრიბუცია)

წმინდა ფულადი გზავნილების წლიური ზრდა წყარო ქვეყნების მიხედვით

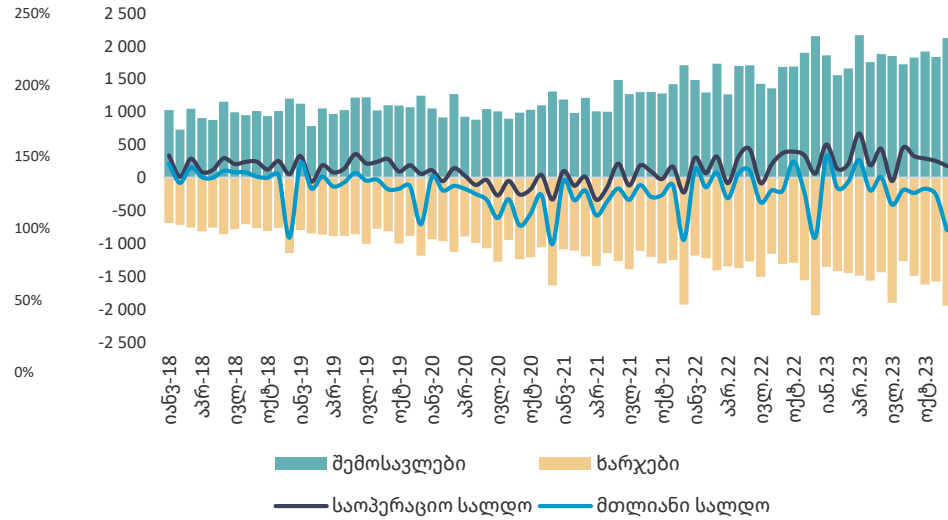


იანვარში საგადასახადო შემოსავლები 0.9 პროცენტით აღემატება პროგნოზს

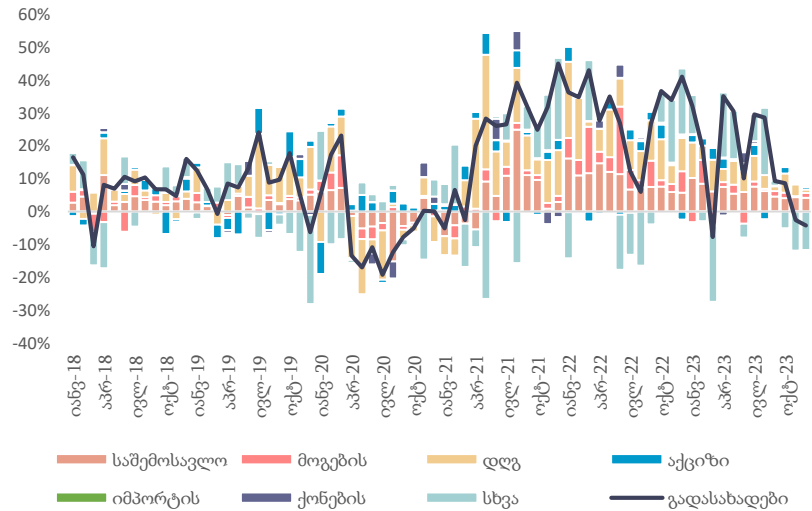
ნაერთი ბიუჯეტის შესრულება, იანვარი 2024



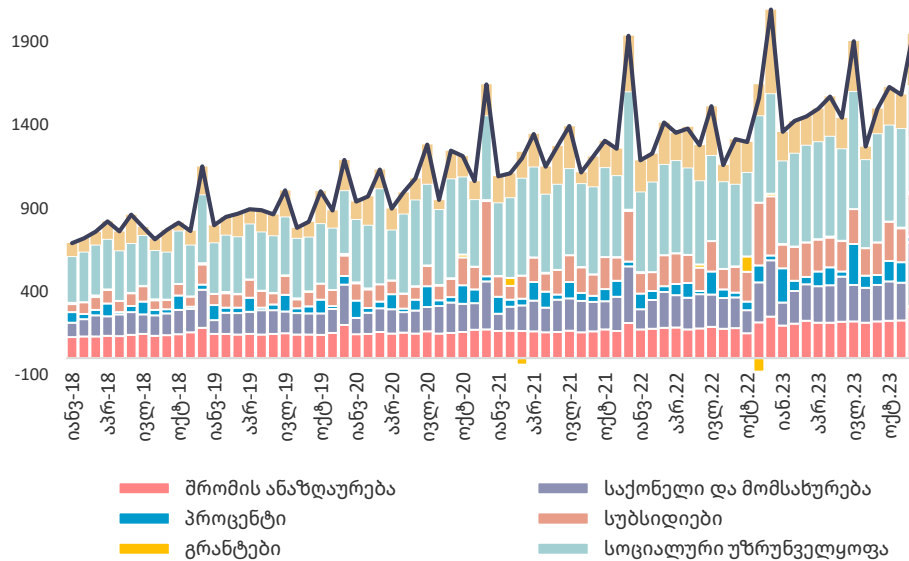
ნაერთი ბიუჯეტი, მლნ ლარი



გადასახადიდან მიღებული შემოსავალი, % წ/წ



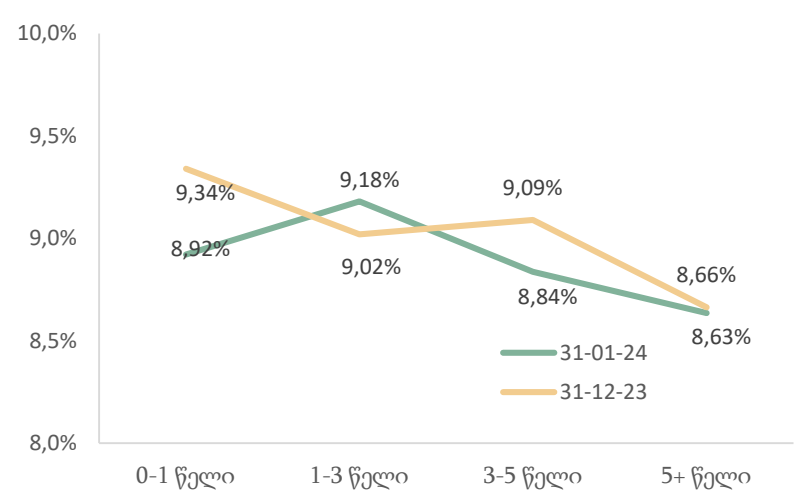
ნაერთი ბიუჯეტის ხარჯები, მლნ ლარი



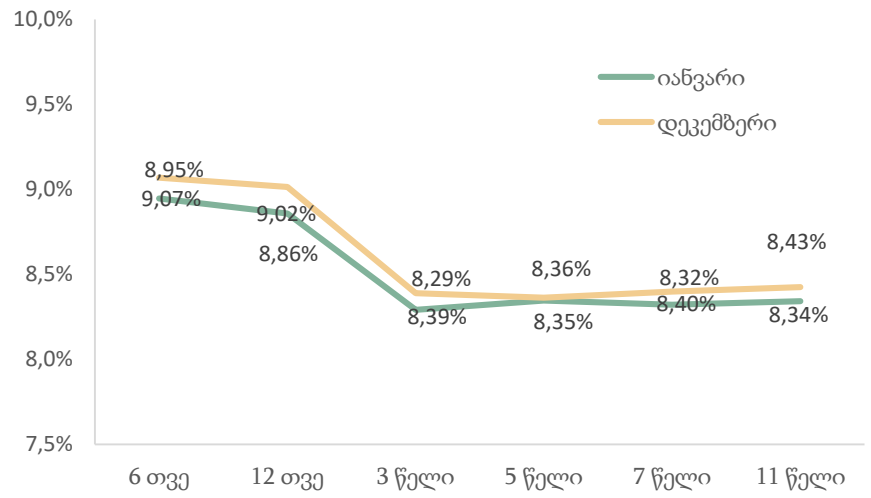
- 2024 წლის იანვარში გადასახადებიდან მიღებული შემოსავლის ფაქტობრივმა მაჩვენებელმა შეადგინა 1,860 მლნ ლარი, რაც 0.9 პროცენტით აღემატება დაგეგმილ მაჩვენებელს.
- 2023 წლის დეკემბერში, ნაერთი ბიუჯეტის შემოსავლები წლიურად შემცირდა 1.4 პროცენტით, ხოლო ხარჯები შემცირდა 6.9 პროცენტით.
- ნაერთი ბიუჯეტის საოპერაციო სალდომ, რაც წარმოადგენს მთავრობის დანაზოგს, შეადგინა 174.9 მლნ ლარი, ხოლო მთლიანი სალდო კი განისაზღვრა უარყოფით 799.9 მლნ ლარით.
- 2023 წლის დეკემბერში, გადასახადებიდან მიღებული შემოსავლის წლიურ ზრდაზე მნიშვნელოვანი დადებითი გავლენა იქონია საშემოსავლო და მოგების გადასახადიდან მიღებულმა შემოსავალმა, შესაბამისად 4.1 და 1.5 პროცენტის კონტრიბუციებით მთლიან ზრდაში.

წყარო: საქართველოს ფინანსთა სამინისტრო

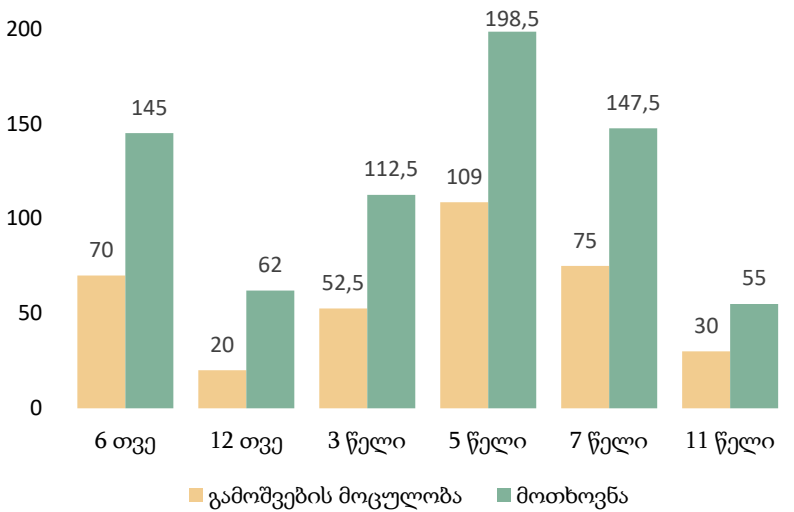
პორტფელის შემოსავლიანობის მრუდი



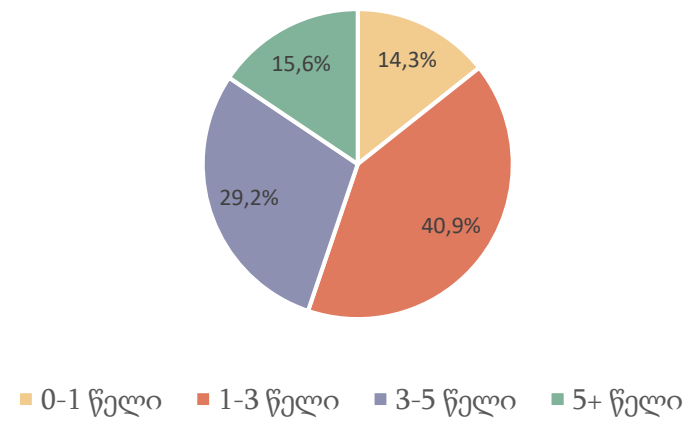
საშუალო შეწონილი საპროცენტო განაკვეთი



ემისია და მოთხოვნა, მლნ ლარი



ფასიანი ქაღალდების კომპოზიცია დაფარვამდე დარჩენილი ვადის მიხედვით (31 დეკემბერი)

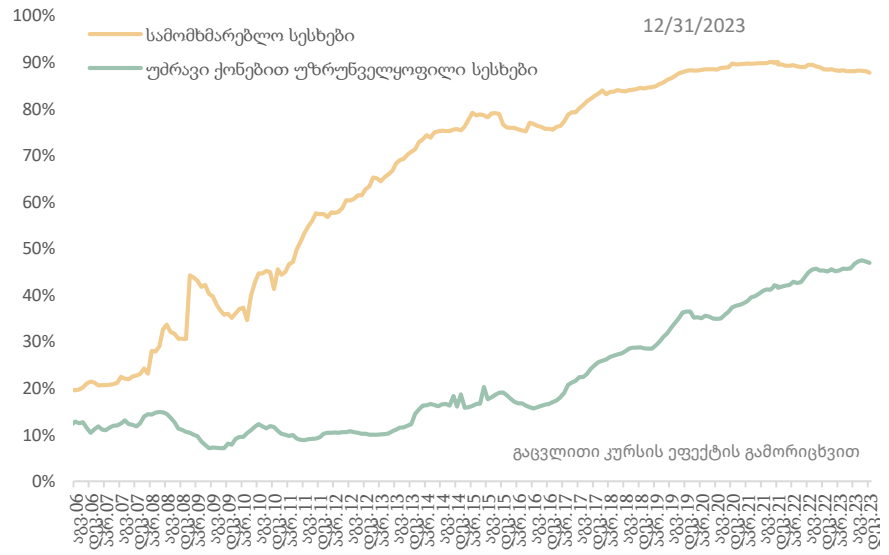
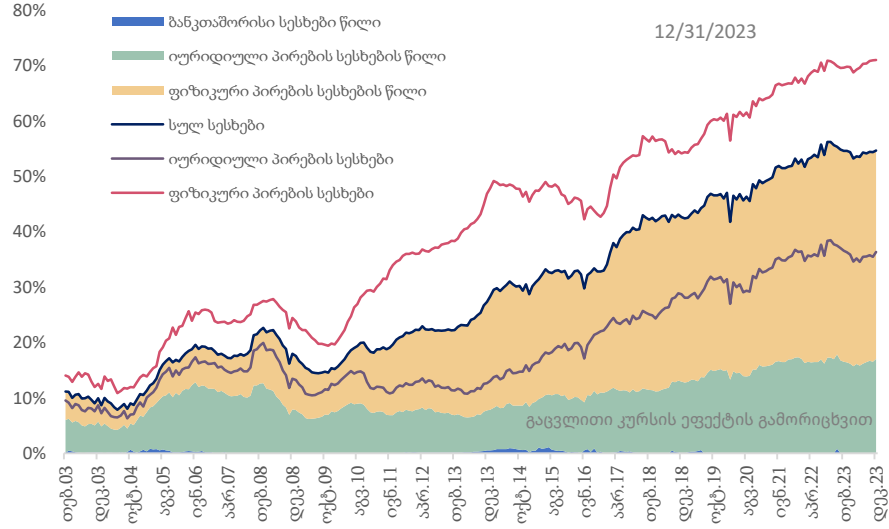


- 2024 წლის იანვარში ჩატარდა 6 გამოშვებისა და 1 გაცვლის აუქციონი. სახაზინო ფასიანი ქაღალდების ჯამურმა გამოშვების მოცულობამ შეადგინა 404.65 მლნ ლარი.
- საშუალო შეწონილი საპროცენტო განაკვეთი 8.48%-ზე დაფიქსირდა.
- გამოშვებულ იქნა 6 და 12 თვის ვადიანობის და 3, 5, 7 და 11 წლის ნარჩენი ვადიანობის მქონე სახაზინო ობლიგაციები. დაიფარა 564 მლნ ლარის მოცულობის სახაზინო ვალდებულებები. განხორციელდა 50 მლნ ლარის ღირებულების სახაზინო ობლიგაციების გაცვლა.
- სახაზინო ფასიანი ქაღალდების პორტფელმა განიცადა მნიშვნელოვანი ცვლილებები. 2024 წლის 31 იანვრისათვის სახელმწიფო ფასიანი ქაღალდების პორტფელის 41% ფორმირებულია (წინა პერიოდში 23.1% იყო) იმ ფასიანი ქაღალდებით, რომელთა დაფარვის ვადა დგება მომავალი 1-3 წლის განმავლობაში. სახელმწიფო ფასიანი ქაღალდების ფორტფელში ასევე დიდი წილი უკავია 1-დან 3 წლამდე ობლიგაციებს (დაახლოებით 29%). ეს უკანასკნელი მაჩვენებელი წინა პერიოდში (დეკემბერი) 43.1%-ზე იყო.
- მოთხოვნის კოეფიციენტი გასული თვის მაჩვენებელთან (დეკემბერი 2.31) შედარებით შემცირდა და 2.02 შეადგინა.

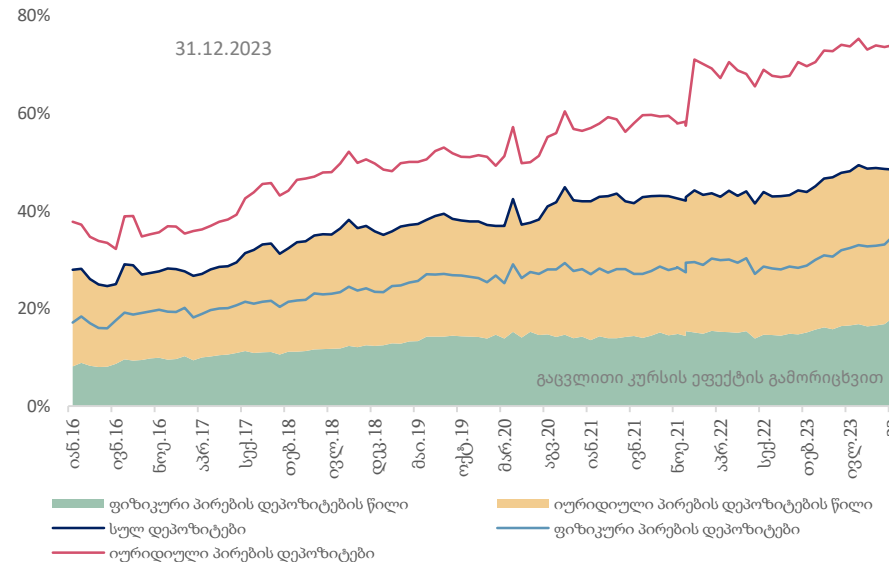
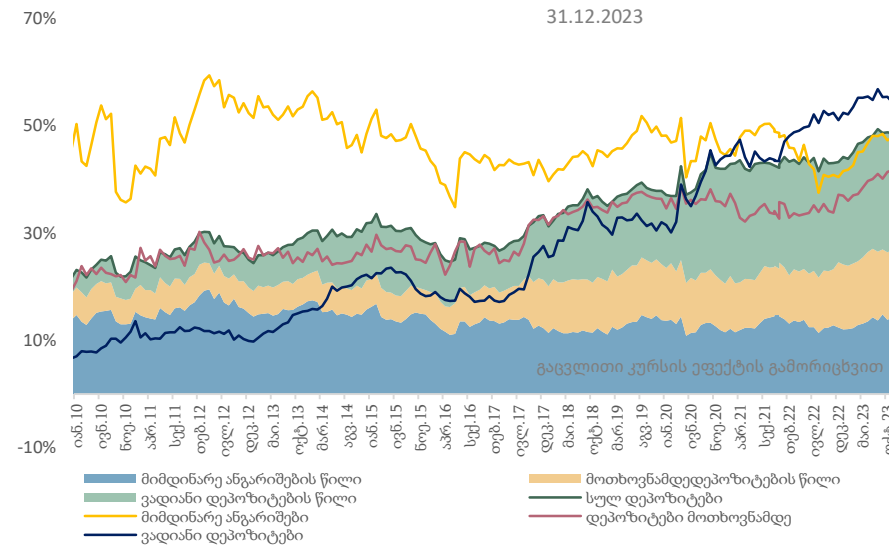
წყარო: საქართველოს ფინანსთა სამინისტრო

ინვესტიციების ლარიზაციის მაჩვენებელი გაიზარდა, ხოლო დეპოზიტების შემცირდა

სესხების ლარიზაცია



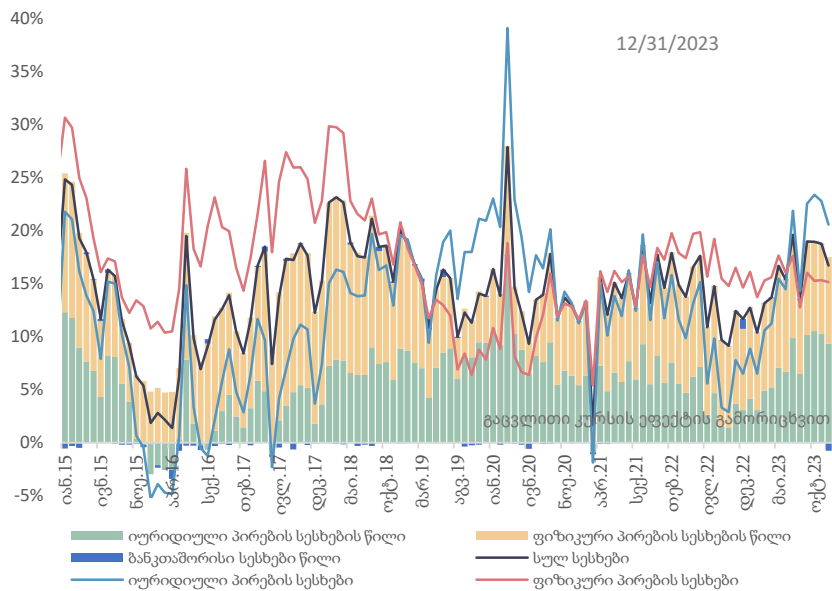
დეპოზიტების ლარიზაცია



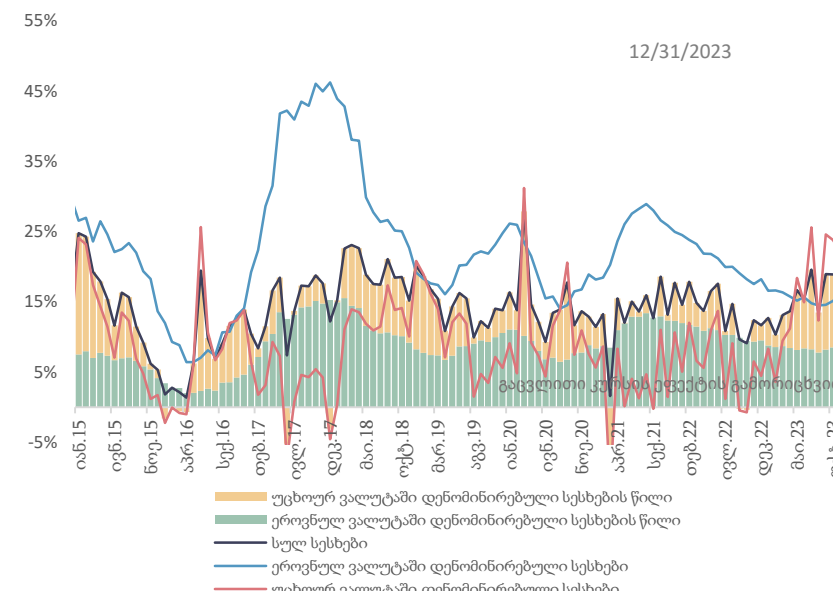
- 2023 წლის 31 დეკემბრის მდგომარეობით მთლიანი სესხების ნაშთების ლარიზაცია 54.7 პროცენტს გაუტოლდა.
- ფიზიკურ პირებზე გაცემული სესხების ნაშთებზე ლარიზაციამ 71.1 პროცენტი შეადგინა.
- იურიდიულ პირებზე გაცემული სესხების ნაშთებზე ლარიზაციამ შეადგინა 36.4 პროცენტი.
- მთლიანი დეპოზიტების ლარიზაცია 48.5 პროცენტს უტოლდება.
- იურიდიული პირების დეპოზიტების ნაშთებზე ლარიზაცია 74 პროცენტს გაუტოლდა.
- ფიზიკური პირების დეპოზიტების ლარიზაცია 34.9 პროცენტს შეადგენს.
- ვადიანი დეპოზიტების ლარიზაცია შეადგენს 50.4 პროცენტს.
- მიმდინარე ანგარიშების ლარიზაცია უტოლდება 50.7 პროცენტს უტოლდება.
- მოთხოვნამდე დეპოზიტების ლარიზაცია 44.1 პროცენტს შეადგენს.

წყარო: სეზ

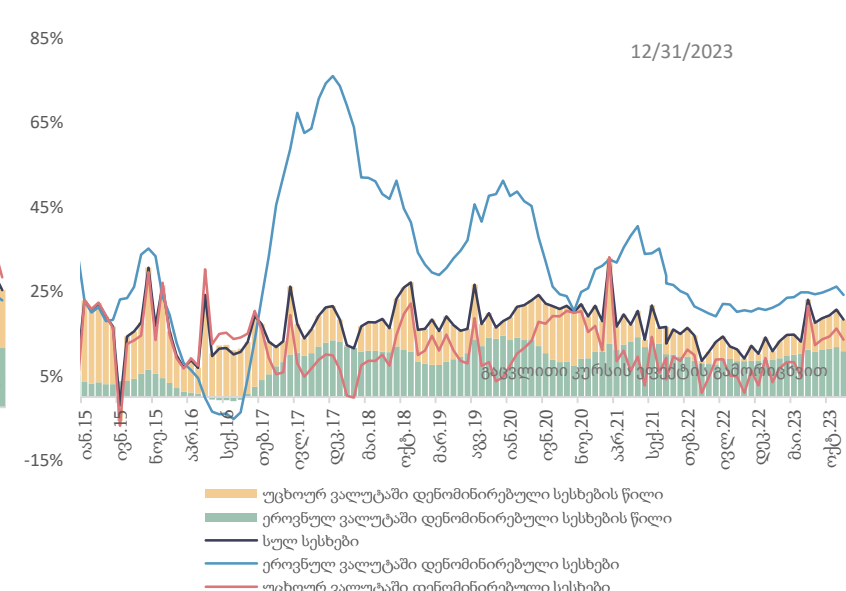
სესხების წლიური ზრდა, %



სესხების წლიური ზრდა, %



უძრავი ქონებით უზრუნველყოფილი სესხები, % წ/წ

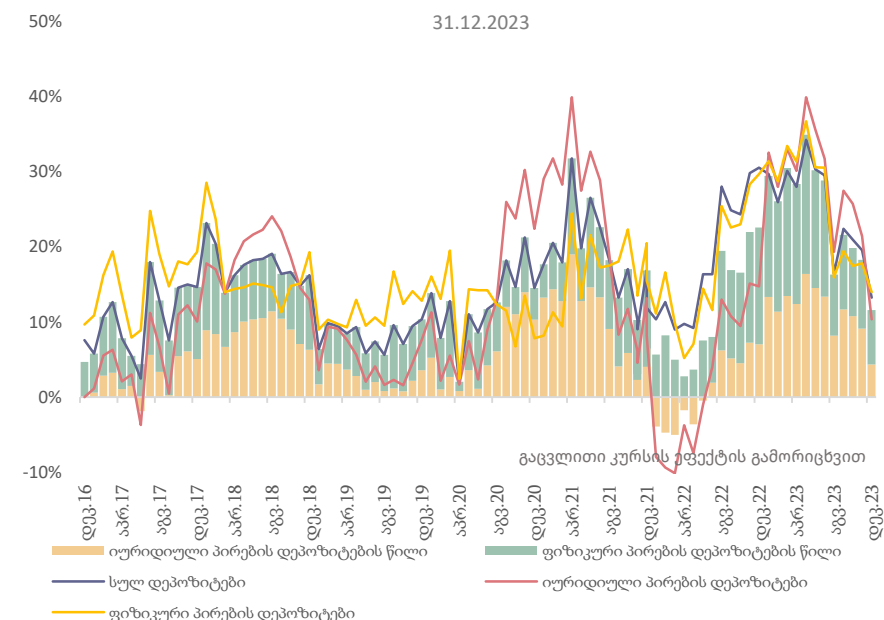


- 2023 წლის 31 დეკემბრის მდგომარეობით, 2022 წლის შესაბამის პერიოდთან შედარებით მთლიანი სესხები 16.7 პროცენტით გაიზარდა (კურსის ეფექტის გამორიცხვით).
- იურიდიული პირების სესხების წლიური ზრდა 20.5 პროცენტს შეადგენს.
- ფიზიკური პირების სესხების წლიური ზრდა 15.1 პროცენტს შეადგენს.
- 2023 წლის 31 დეკემბრის მდგომარეობით, ეროვნულ ვალუტაში დენომინირებული სესხების ზრდის მნიშვნელობა 15.2 პროცენტს გაუტოლდა.
- უცხოურ ვალუტაში დენომინირებული სესხების წლიური ზრდა 18.5 პროცენტს გაუტოლდა.
- 2023 წლის 31 დეკემბრის მდგომარეობით, უძრავი ქონებით უზრუნველყოფილი სესხების წლიურმა ზრდამ 18.3 პროცენტი შეადგინა. ამასთან იპოთეკური სესხები, რომლებიც ეროვნულ ვალუტაშია დენომინირებული 24.2%-ით, ხოლო იპოთეკური სესხები, რომლებიც უცხოურ ვალუტაშია დენომინირებული, 13.6%-ით გაიზარდა.

წყარო: სეზ

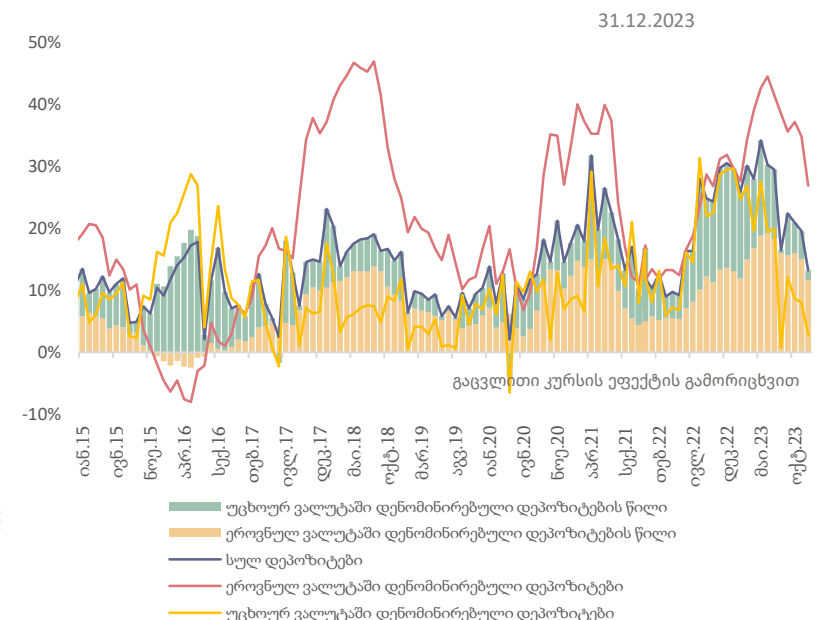
დეპოზიტების წლიური ზრდა, %

31.12.2023



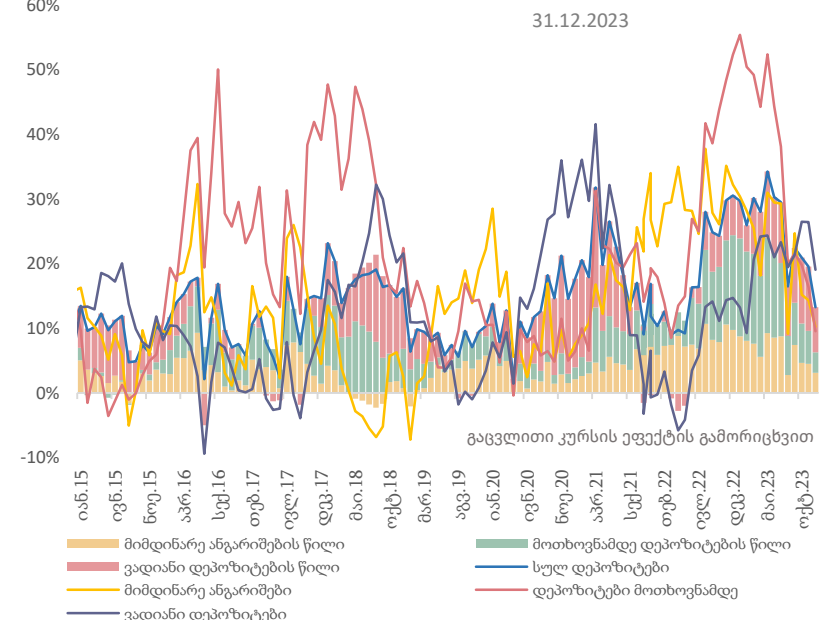
დეპოზიტების წლიური ზრდა, %

31.12.2023



დეპოზიტების წლიური ზრდა, %

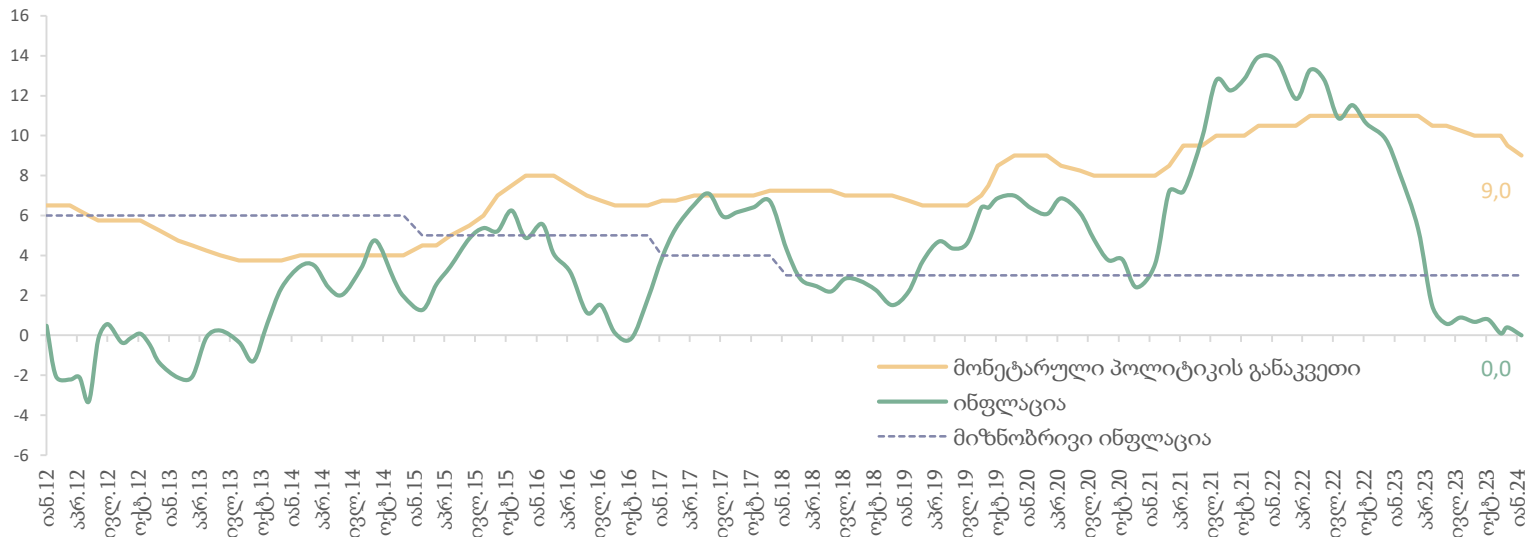
31.12.2023



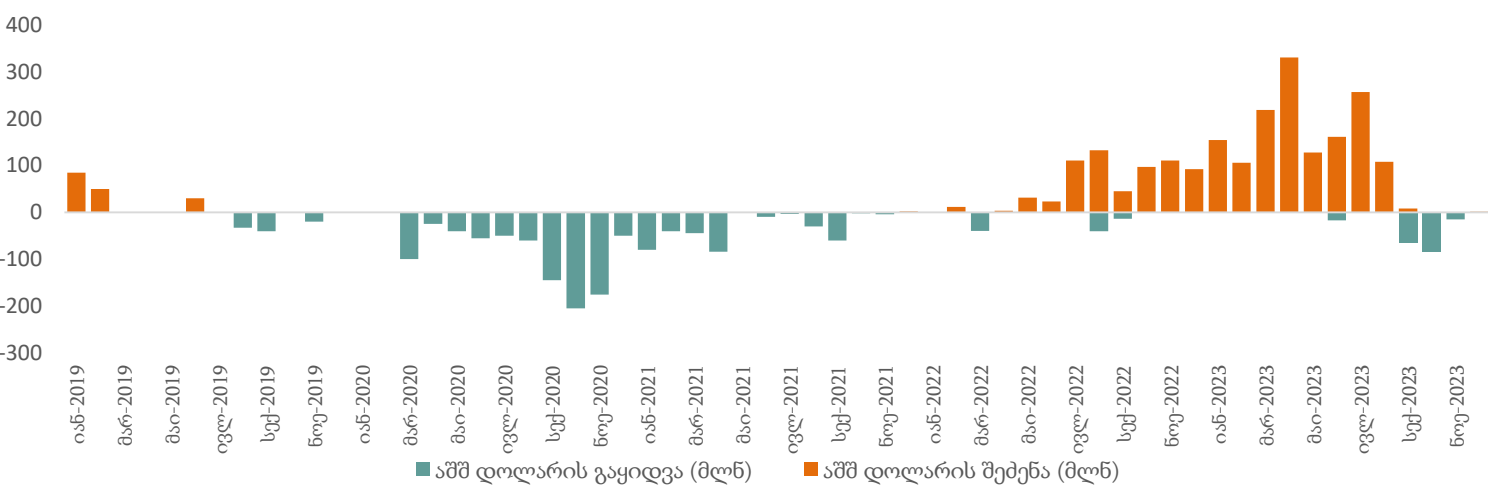
- მთლიანი დეპოზიტების ზრდა 2023 წლის 31 დეკემბრის 2022 წლის შესაბამის პერიოდთან შედარებით 13.2 პროცენტს შეადგენს.
- ეროვნული ვალუტით დენომინირებული დეპოზიტების წლიური ზრდა გაუტოლდა 26.9 პროცენტს, ხოლო უცხოური ვალუტით დენომინირებული დეპოზიტების წლიური ზრდა იმავე პერიოდში 2.8 პროცენტს შეადგენს.
- ფიზიკური პირების დეპოზიტების ზრდამ 14 პროცენტი შეადგინა, ხოლო იურიდიული პირების დეპოზიტების ზრდის მნიშვნელობა 10.4 პროცენტს გაუტოლდა.
- მიმდინარე ანგარიშების წლიურმა ზრდამ 2024 წლის იანვრის დასაწყისში შეადგინა 10.2 პროცენტი.
- ვადიანი დეპოზიტების ნაშთების წლიური ზრდა 19 პროცენტს გაუტოლდა.
- მოთხოვნამდე დეპოზიტების ზრდამ შეადგინა 9.6 პროცენტი.

საქართველოს ეროვნულმა ბანკმა მონეტარული პოლიტიკის განაკვეთი 9.0 პროცენტამდე შეამცირა

ინფლაცია და მონეტარული პოლიტიკის განაკვეთი



სებ-ის სავალუტო აუქციონზე აშშ დოლარით ვაჭრობის დინამიკა, მლნ აშშ დოლარი



საქართველოს ეროვნული ბანკის მონეტარული პოლიტიკის კომიტეტის სხდომა 2024 წლის იანვარში გაიმართა. ამ პერიოდში სებ-მა რეფინანსირების განაკვეთი 9.0 პროცენტზე დააფიქსირა.

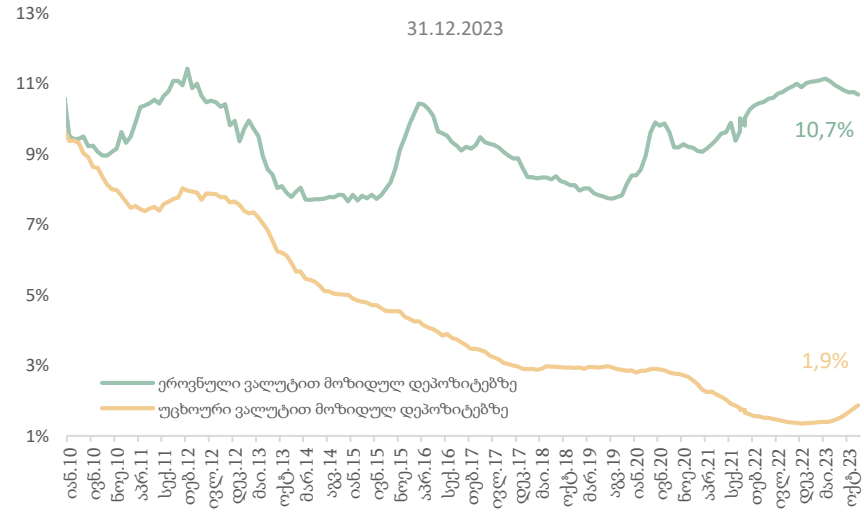
სებ-ს მიხედვით, ინფლაცია სამიზნე მაჩვენებელზე (3 პროცენტი) დაბალია. ამის მიზეზებია როგორც საგარეო, ისე საშინაო ფაქტორები; რუსეთ-უკრაინისა და პანდემიისაგან გამოწვეული საგარეო შოკები შესუსტებულია, რაც მნიშვნელოვნად ასუსტებს მათ როლს ინფლაციის ფორმირებაში. რაც შეეხება შიდა ფაქტორებს, ამ მხრივ აღსანიშნავია ადგილობრივად წარმოებული პროდუქციის ფასების ზრდის კლება და მკაცრი მონეტარული პოლიტიკის გავლენები ფასებზე. საქართველოში ინფლაციამ პიკური პერიოდი უკვე გაიარა. მიმდინარე წლის იანვარში ფაქტობრივმა ინფლაციამ 0 პროცენტი შეადგინა. მას კვლავ შემცირების ტენდენცია აქვს. მოსალოდნელია, რომ გაცვლითი კურსის გამყარების ფონზე, აღნიშნული გლობალური ტენდენციები ეტაპობრივად ადგილობრივ ბაზარსაც გადმოეცემა, რამაც ინფლაციის კიდევ უფრო შემცირებას უნდა შეუწყოს ხელი. მიუხედავად ზემოთ აღნიშნული ტენდენციებისა ინფლაციის ზრდის რისკები მაღალ დონეზე რჩება, რაც მწვავე გეოპოლიტიკური სიტუაციასთან ერთად სებ-ს უბიძგებს მონეტარული პოლიტიკის ნელი ტემპით შერბილებისაკენ.

მონეტარული პოლიტიკის შემდეგი სხდომა 2024 წლის 13 მარტს ჩატარდება.

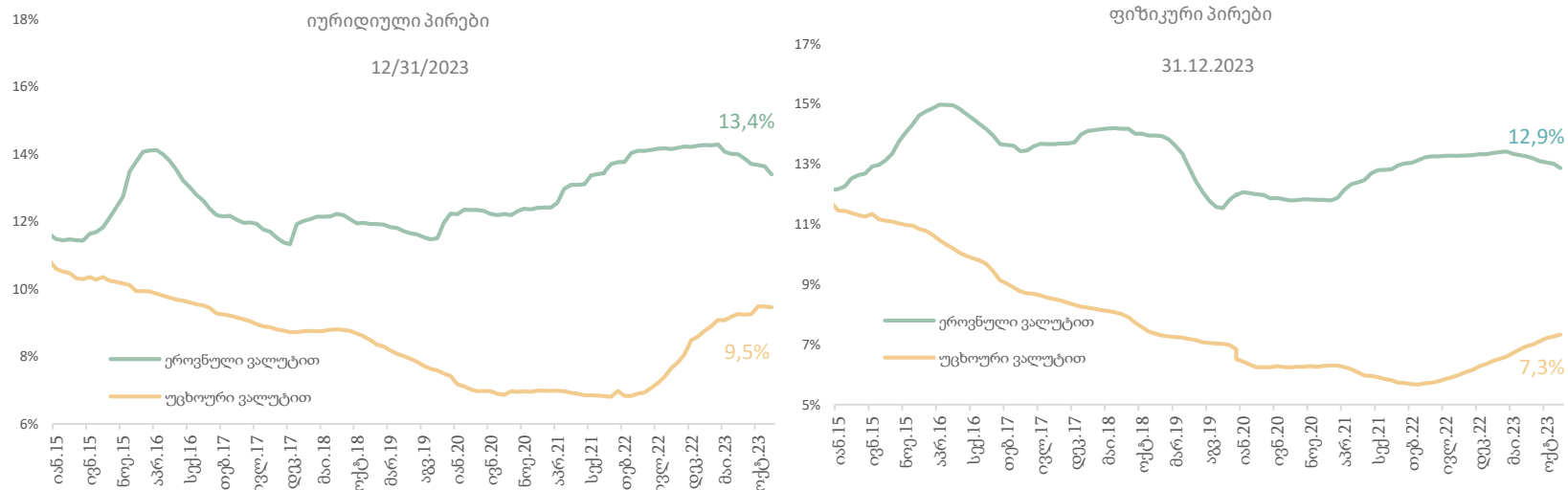
2023 წლის იანვარში ეროვნულ ბანკს სავალუტო ბაზარზე აუქციონის მეშვეობით ჩარევა არ განუხორციელებია.

საბაზრო საპროცენტო განაკვეთები უცხოურ ვალუტაზე მზარდია

საპროცენტო განაკვეთები დეპოზიტებზე



საპროცენტო განაკვეთები გაცემულ, უძრავი ქონებით უზრუნველყოფილ სესხებზე



- 2024 წლის 1 იანვრის მდგომარეობით, უცხოური ვალუტით განთავსებულ დეპოზიტებზე საპროცენტო განაკვეთმა 1.9 პროცენტი შეადგინა, ხოლო ეროვნული ვალუტით 10.7 პროცენტს.
- იურიდიული პირების მიერ ეროვნულ ვალუტაში განთავსებულ დეპოზიტებზე საშუალო შეწონილი საპროცენტო განაკვეთი 10.9 პროცენტს გაუტოლდა, ხოლო უცხოური ვალუტით 2.6 პროცენტს.
- ფიზიკური პირების დეპოზიტებზე საშუალო წლიური საპროცენტო განაკვეთები უცხოური ვალუტით განთავსებულ დეპოზიტებზე 1.8 პროცენტს, ხოლო ეროვნული ვალუტით - 10.8 პროცენტს შეადგენს.
- საშუალო წლიური შეწონილი საპროცენტო განაკვეთი მოკლევადიან სამომხმარებლო სესხებზე 14.6 პროცენტს გაუტოლდა (ეროვნული ვალუტით - 17.2 პროცენტი, ხოლო უცხოური ვალუტით - 6.3 პროცენტს).
- საშუალო წლიური შეწონილი საპროცენტო განაკვეთი გრძელვადიან სამომხმარებლო სესხებზე 16.2 პროცენტს გაუტოლდა (ეროვნული ვალუტით - 17.3 პროცენტი, ხოლო უცხოური ვალუტით - 7.8 პროცენტს).
- იურიდიულ პირებზე გაცემულ, ეროვნულ ვალუტაში დენომინირებულ იპოთეკურ სესხებზე საპროცენტო განაკვეთი 2023 წლის ნოემბრის ბოლოს 13.4 პროცენტს შეადგენდა, ხოლო უცხოურ ვალუტით 9.5 პროცენტს. ფიზიკურ პირებზე ეროვნულ ვალუტაში გაცემულ სესხებზე საპროცენტო განაკვეთმა 12.9 პროცენტი შეადგინა, ხოლო უცხოურ ვალუტაში 7.3 პროცენტი.

წყარო: სებ

საინფორმაციო ფურცელი

პუბლიკაცია მომზადებულია საქართველოს ფინანსთა სამინისტროს მაკროეკონომიკური ანალიზისა და ფისკალური პოლიტიკის დაგეგმვის დეპარტამენტის მიერ. პუბლიკაციაში მოცემული ინფორმაცია და აზრები წარმოადგენს ავტორების - მაკროეკონომიკური ანალიზისა და ფისკალური პოლიტიკის დაგეგმვის დეპარტამენტის ეკონომიკური გუნდის აზრებს და არ წარმოადგენს საქართველოს ფინანსთა სამინისტროს ოფიციალურ პოზიციას. პუბლიკაციაში მოყვანილი ანალიტიკური ინფორმაცია ემსახურება საინფორმაციო მიზნებს და მოპოვებულია საჯარო წყაროებიდან. ანგარიშში მოცემული პროგნოზები და გაანგარიშებები არ უნდა იყოს მიღებული როგორც დაპირება, მინიშნება და გარანტია.

საქართველო, თბილისი 0105, გორგასლის ქუჩა N16

ცხელი ხაზი: (995 32) 2 261 407

ელ. ფოსტა: info@mof.ge; www.mof.ge



საქართველოს ფინანსთა
სამინისტრო